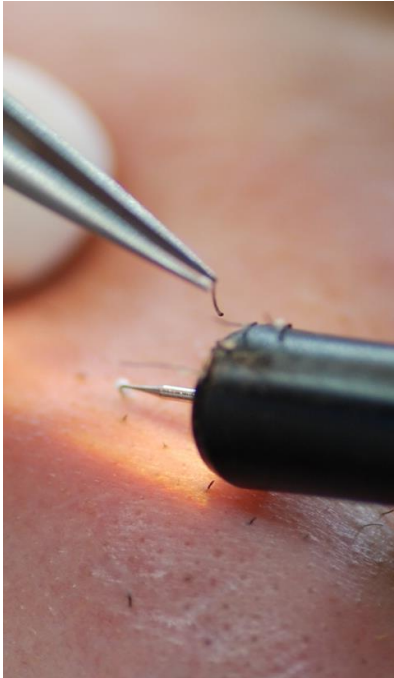


Definitief ontharen



Kan de haargroei definitief gestopt worden

Hoe groeien haren

Meer over de technieken:

Laser

Elektrische epileren

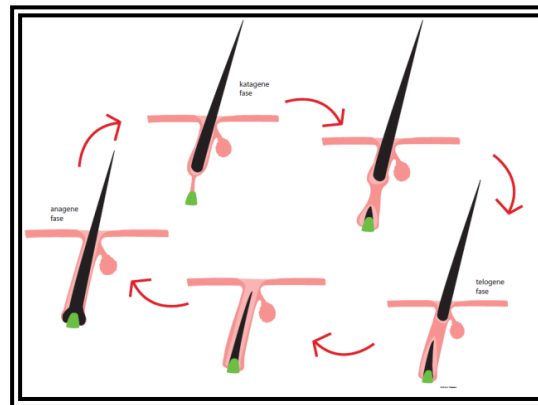
Skinnovation/epilfree

De haargroeycyclus

Alle haren, op ons hoofd, gelaat, benen, oksels of waar dan ook op ons lichaam groeien enige tijd en vallen dan uit. Op diezelfde plaats komt dan na enige weken weer een nieuwe haar. Dit valt niet op omdat dit per dag maar steeds enkele haren zijn. Op het hoofd vallen 50 tot 100 haren per dag uit. En we hebben ongeveer 100.000 haren op ons hoofd.

Deze cyclus van groeien en uitvallen is te verdelen in 3 stadia;

- De groeifase (anagene fase)
- De rustfase (katagene fase)
- De fase van uitvallen (telogene fase)

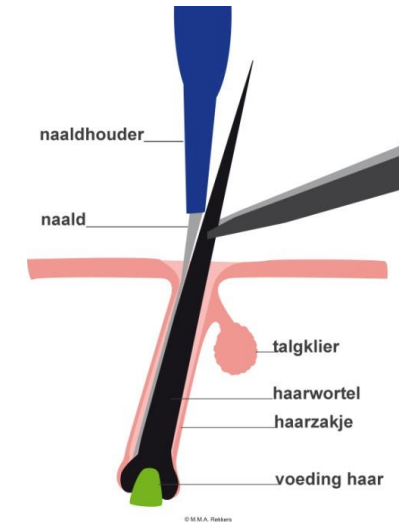


Hoe langer de anagene fase duurt, hoe langer de haren zullen worden. Op het hoofd kan de groeifase wel 6 tot 10 jaar duren. De groeifase van okselhaar of gezichtshaar is aanmerkelijk korter, daarom worden ze ook nooit zo lang als op het hoofd.

Definitief ontharen

Alleen haren in de groeifase kunnen definitief verwijderd worden, welke methode ook gebruikt wordt. Dit is de reden dat er, bij iedere methode, altijd

meerdere behandelingen nodig zijn. Welke methode voor u de beste is kan in overleg bepaald worden. Hoeveel behandelingen nodig zijn kan niet zomaar gezegd worden. Dit is afhankelijk van de gebruikte methode en de hoeveelheid haren. Haren kunnen altijd terugkomen, door ziekte, door hormoonveranderingen of omdat het haarzakje toch niet volledig blijkt te zijn vernield (zie het als iemand die na jaren uit een coma ontwaakt).



Laser ontharen

Wat is het

Laser is een vorm van licht met een hoge energie (één bepaalde golflengte, divergerende lichtbundel). Het licht dat gebruikt wordt, kan goed worden opgenomen door het pigment in de haren. De haar verbrand dus eigenlijk. Blonde en grijze haren kunnen niet verwijderd worden met laser. Donkere haren op een donkere huid zijn ook moeilijk te verwijderen maar met de 'E-light' die in de praktijk Atossa wordt gebruikt kan het wel.

Voor de behandeling

- tussen de behandelingen door mogen de haren niet meer geëpileerd of geharst worden.
 - behalve bij de eerste keer, is het mogelijk de haren tot vlak voor de behandeling te scheren.
- U dient 6 weken voor de behandeling tot 6 weken na de behandeling een hoge zonnebeschermingsfactor te gebruiken of uit de zon te blijven om de kans op pigment verschuivingen te verkleinen.

Na de laser behandeling

- Uw huid zal rood zijn en misschien voelt u ook bultjes. Deze behoren binnen 24 uur te zijn verdwenen

Elektrisch ontharen

Wat is het

De methode die hier gebruikt wordt is de veel gebruikte **blendmethode** ofwel een mix van 2 methoden. Door middel van een naaldje wordt de combinatie van warmte en een chemische reactie opgewekt bij deze methode. Hierdoor wordt het haarzakje vernietigd.

Voor de behandeling

- tussen de behandelingen door mogen de haren niet meer geëpileerd of geharst worden.
- 3 tot 6 dagen voor de behandeling mogen de haren niet geschoren worden. De haren moeten lang genoeg zijn om goed te worden vastgepakt.

De behandeling

Elektrisch ontharen gebeurt haar voor haar. Een naald wordt in het haarzakje gebracht. De naald in het haarzakje doet geen pijn, het haarzakje is echt een zakje dus je gaat niet door de huid heen. Door de warmte en door een chemische reactie die plaats vindt wordt het haarzakje stuk gemaakt waardoor de haar niet meer kan groeien.

Na het elektrisch ontharen

- Uw huid zal rood zijn en misschien voelt u ook bultjes. Deze behoren binnen 24 uur te zijn verdwenen, vaak al eerder. Als dit niet het geval is dient u contact op te nemen met de huidtherapeut en dit bij de volgende behandeling te melden. Het is verstandig geen belangrijke afspraken te maken op de dag van de behandeling.
- De behandeling wordt afgesloten door een verkoelende gel aan te brengen of een coolpack te gebruiken. Eventueel kunt u thuis nog na koelen totdat dit warme gevoel is verdwenen.
- U dient 1 tot 2 dagen direct zonlicht te vermijden afhankelijk van de reactie van de huid en de intentie van de zon. Een hoge zonnefactor is deze dagen noodzakelijk.

Skinnovation/Epilfree

Wat is het

Beide producten werken alleen in kapotte cellen. Hiervoor moeten de haren eerst geharst worden. Bij harsen worden de haarzakjes bijna altijd beschadigd. De gel kan hierdoor zijn werk doen. Beide gels zijn minder effectief dan laser ontharen maar is wel toepasbaar op alle kleuren haren. Beide producten zijn daarom uitermate geschikt als aanvulling op laserontharing wanneer er nog dunne haartjes blijven staan en bij donsbehandling.

Voor de behandeling

- Gebruik de dag van behandeling geen cosmetica, deodorant of andere huidproducten.

De behandeling

De haren worden door harsen verwijderd. Daarna wordt de gel met techniek aangebracht.

Na de behandeling

- Tot 4 uur na de behandeling mag u het behandelde gebied niet schoonmaken, ook niet met water. De gel is niet zichtbaar.
- Tot 24 uur na de behandeling dient u direct zonlicht te vermijden vanwege. Harsen geeft een lichte beschadiging van de huid die door blootstelling aan zonlicht pigmentvlekken kan veroorzaken.



De juiste behandeling voor u

Samen met de huidtherapeut kijkt u naar de beste manier van ontharen. U spreekt hierbij ook uw wensen uit.

Atossa Huid- en Oedeemtherapie

J. van der Gugten
Staakakker 40
5275 AN Den Dungen
06-36393993
www.atossahuidtherapie.nl
info@atossahuidtherapie.nl

